

В Q Т

Лучше. Быстрее. Прозрачнее.

**СОЦИАЛЬНАЯ P2P-КРИПТОБИРЖА
И ТОРГОВАЯ ХЕДЖ-ПЛАТФОРМА**

WHITEPAPER

ОГЛАВЛЕНИЕ

1. РЕЗЮМЕ	2
2. РЫНОК КРИПТОВАЛЮТ	4
3. ТЕХНОЛОГИЯ БЛОКЧЕЙН: СТАБИЛЬНОСТЬ И РАСШИРЕНИЕ	7
4. МИР КРИПТОБИРЖ: РАСТУЩИЙ РЫНОК	10
ФАКТОР УСПЕХА BINANCE	18
P2P-БИРЖА С ФУНКЦИЕЙ БРОКЕРА — НОВЫЙ ТРЕНД	19
5. ПЛАТФОРМА VQT: P2P-БИРЖА С ИННОВАЦИОННЫМИ ВОЗМОЖНОСТЯМИ ХЕДЖИРОВАНИЯ	21
6. ПОТОК ОПЕРАЦИЙ В СИСТЕМЕ VQT	30
7. ПЕРВИЧНОЕ РАЗМЕЩЕНИЕ МОНЕТ VQTX (ICO)	32
А. СТРУКТУРА VQTX-ТОКЕНОВ	33
I. ДЛЯ УЧАСТНИКОВ	33
II. ДЛЯ ПАРТНЕРОВ/ДЕРЖАТЕЛЕЙ VQTX-КОИНОВ	34
III. БОНУСЫ	34
В. РАСПРЕДЕЛЕНИЕ ТОКЕНОВ	36
С. ИСПОЛЬЗОВАНИЕ СРЕДСТВ	38
8. ДОРОЖНАЯ КАРТА	39
9. КОМАНДА И СТРАТЕГИЧЕСКИЕ СОВЕТНИКИ	40
10. ПРАВОВАЯ ОГОВОРКА	45
11. ИСТОЧНИКИ	47

1. РЕЗЮМЕ

Мы уверены, что спрос на желаемое приобретение криптоактивов может быть удовлетворен путем предложения различных сумм криптоактивов, а условия сделок могут обсуждаться непосредственно между равноправными трейдерами.

“ Биржи предоставляют пользователям, желающим купить криптовалюту, информацию о динамике активов. В отрасли криптовалют биржевой сектор возник в первую очередь и остается самой крупной сферой и по количеству компаний, и по количеству сотрудников.

«Сравнительный мировой анализ криптовалют» за 2017 год от Центра альтернативных финансов Кембриджа

Пока многие блокчейн-эксперты пытаются найти пути объединения сферы криптовалют и фиатных денег, команда BQT верит в уменьшение зависимости от фиатных денег в целом. У каждого криптоактива есть своя ценность, которая может быть использована в качестве торгового инструмента для приобретения другого криптоактива. Мы уверены, что спрос на желаемое приобретение криптоактивов может быть удовлетворен путем предложения различных сумм криптоактивов, а условия сделок могут обсуждаться непосредственно между равноправными трейдерами.

Кроме того, мы считаем, что сейчас на рынке существует спрос на способность хеджировать криптоактивы на краткосрочный период для приобретения других криптоактивов. Несмотря на то, что в настоящей P2P-среде довольно сложно внедрить

принципы и возможности маржинальной торговли, команда BQT разработала инновационный и еще более мощный инструмент для того, чтобы позволить трейдерам генерировать краткосрочные хедж-сделки.

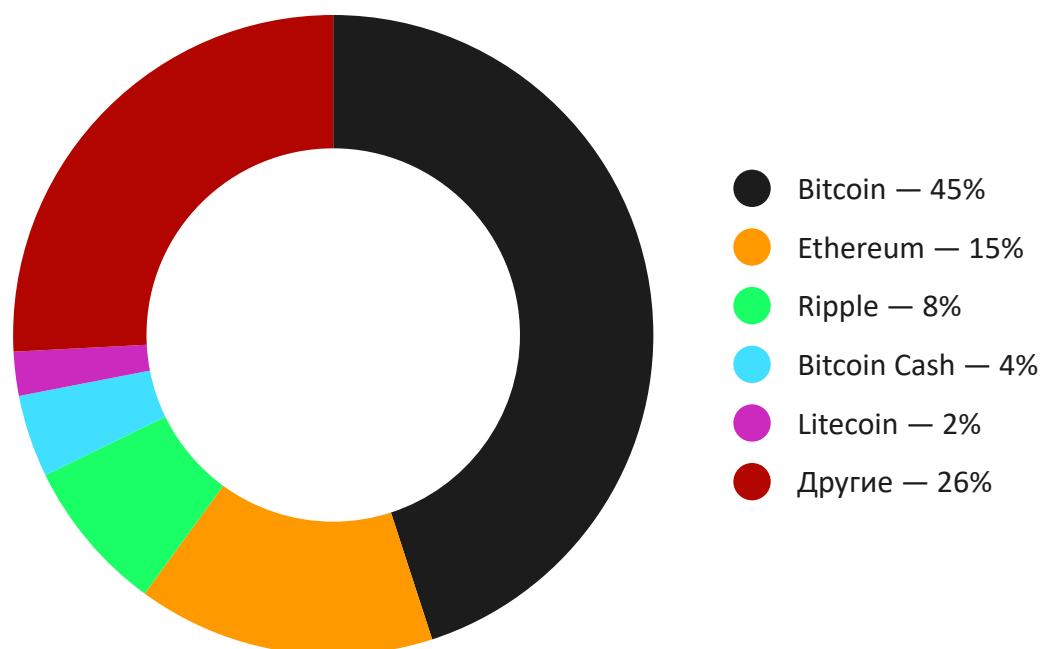
Цель BQT — создать сообщество и культуру криптотрейдеров, использующих платформу, тем самым помогая сообществу и извлекая от этого выгоду.

2. РЫНОК КРИПТОВАЛЮТ

Рынок криптовалют постоянно развивается, его капитализация составила **US\$ 268,23 млрд.** по состоянию на 31.03.2018¹.

С момента появления Биткоина в январе 2009 года существовали тысячи различных криптовалют в определенный момент времени, а на сегодняшний день насчитываются сотни криптовалют, которые имеют свою рыночную стоимость и обращаются на биржах. Тем не менее, Биткоин остается несомненным лидером, составляя около 45% от общей капитализации рынка.

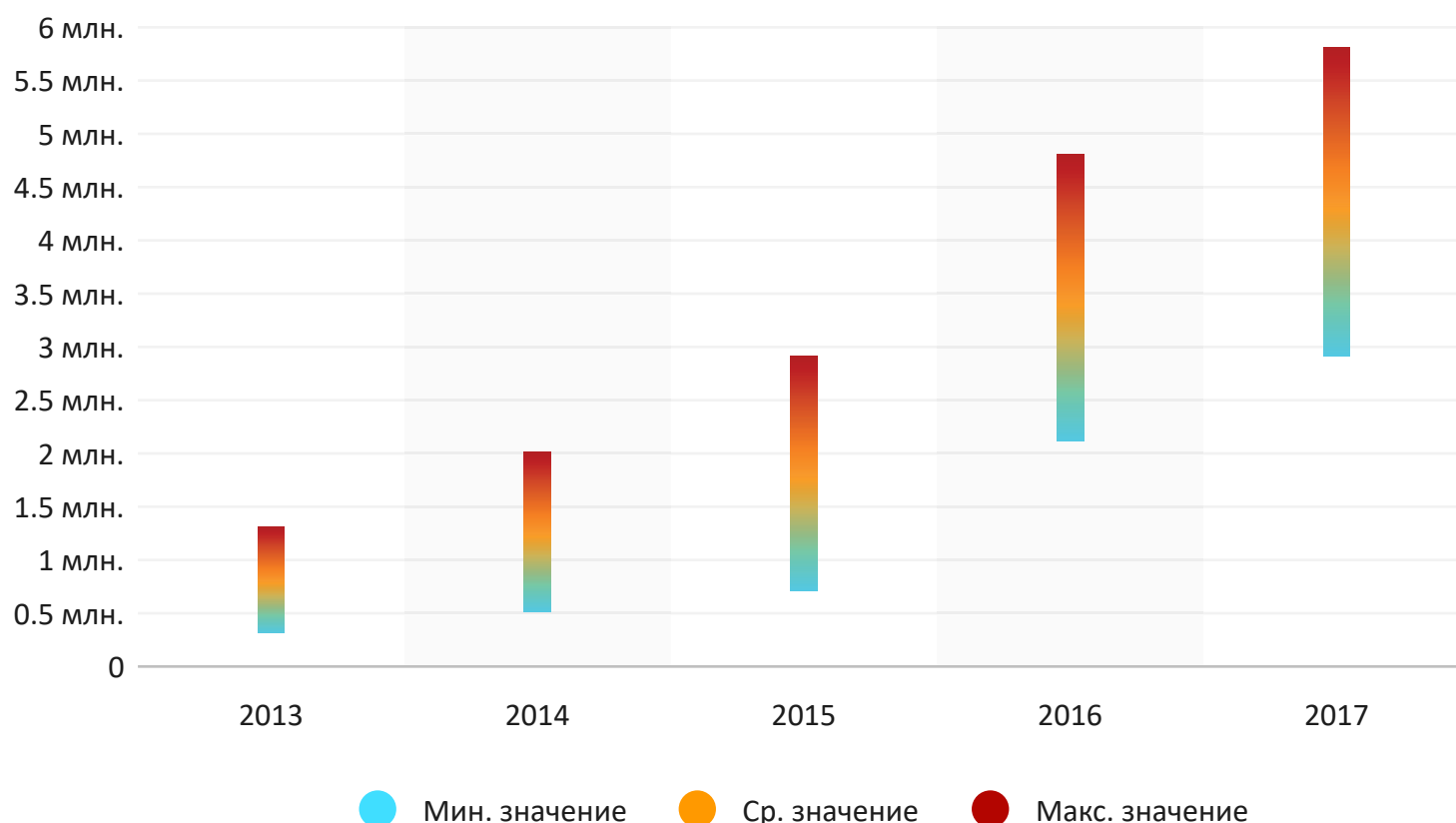
**КАПИТАЛИЗАЦИЯ РЫНКА КРИПТОВАЛЮТ:
\$268.23 МЛРД. — МАРТ 2018**



По данным из последнего отчета, подготовленного Центром альтернативных финансов Кембриджа, текущее количество уникальных активных пользователей криптовалютных кошельков оценивается от 2,9 млн. до 5,8 млн.²

Несмотря на то, что узнать точное количество людей, использующих криптовалюты, практически невозможно, пользуясь данными, полученными от участников исследования, и предполагая, что каждое лицо имеет в среднем два кошелька, Центр альтернативных финансов Кембриджа оценил, что в 2017 году от 2,9 млн. до 5,8 млн. уникальных пользователей активно использовали криптовалютные кошельки.

ОЦЕНОЧНОЕ КОЛИЧЕСТВО УНИКАЛЬНЫХ АКТИВНЫХ ПОЛЬЗОВАТЕЛЕЙ КРИПТОВАЛЮТНЫХ КОШЕЛЬКОВ ЗНАЧИТЕЛЬНО ВОЗРОСЛО С 2013 ГОДА, СОСТАВЛЯЯ ОТ 2,9 МЛН. ДО 5,8 МЛН. НА СЕГОДНЯ



Появилось множество проектов и компаний, которые предоставляют продукты и услуги для расширения возможностей использования криптовалют преобладающими пользователями и построения инфраструктуры для различных направлений применения, функционирующей наряду с публичными блокчейнами.

Несмотря на то, что отрасль криптовалют состоит из многих важных игроков и групп, на сегодня выделяют четыре ключевых сектора данной отрасли:

- Биржи;
- Кошельки;
- Платежные компании;
- Майнинг.

3. ТЕХНОЛОГИЯ БЛОКЧЕЙН: СТАБИЛЬНОСТЬ И РАСШИРЕНИЕ

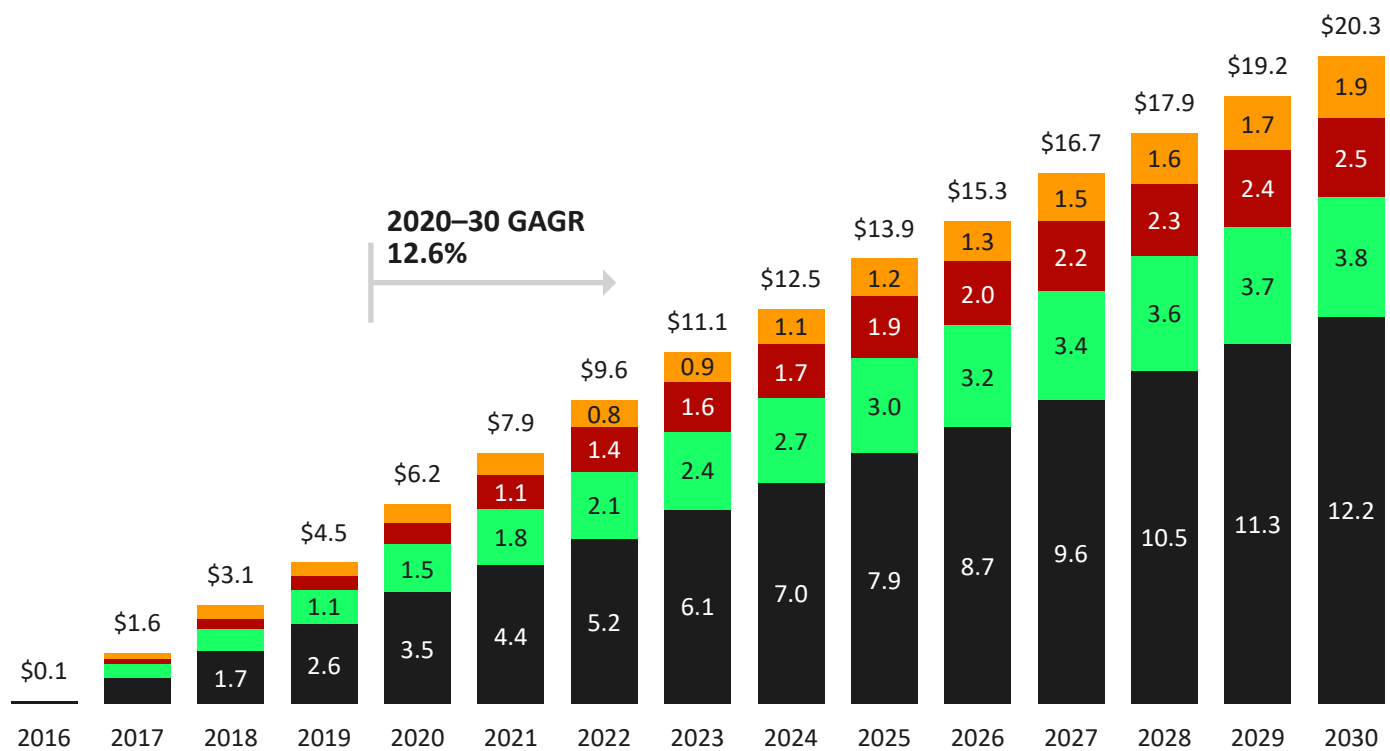
“ Блокчейн — это децентрализованный регистр всех транзакций в пиринговой сети. Используя эту технологию, участники могут подтверждать транзакции без участия центральной уполномоченной организации. Такая технология может применяться для перевода средств, сделок купли-продажи, голосования и многого другого.

Алан Моррисон и Шубханкар Синха, PWC, «Блокчейн. Руководство для чайников» (“A primer on blockchain”)

Технология блокчейн завоевывает мир и полностью меняет принципы функционирования многих рынков. По подсчетам, **общий фонд поступлений блокчейн-компаний может составить от \$6 млрд. до 2020 года и до \$20 млрд. до 2030 года.**

Эти данные основываются на влиянии технологии цифрового учетного регистра на платежи: 1) в сфере международного бизнеса, 2) в сфере международных переводов средств, а также 3) на рынках капитала и 4) в сфере страхования прав собственности.

ОБЩИЙ ФОНД ПОСТУПЛЕНИЙ ТЕХНОЛОГИИ БЛОКЧЕЙН (\$ МЛРД.)



- МЕЖДУНАРОДНЫЙ БИЗНЕС**
 5% упущенных доходов будут получены блокчейн-стартапами
- ДЕНЕЖНЫЕ ПЕРЕВОДЫ**
 20% всех доходов от денежных переводов перейдут в систему блокчейн
- РЫНКИ КАПИТАЛА**
 Технологические компании захватят 20% систем управления бизнес-процессами и 5% сэкономленных средств за счет минимизации рисков
- СТРАХОВАНИЕ ПРАВ СОБСТВЕННОСТИ**
 50% всех доходов от страхования перейдет блокчейн-компаниям

Возрастающее использование цифровой валюты окажет понижающее воздействие на показатель денежных переводов, и 20% доходов перейдут блокчейн-компаниям. По прогнозам, это составит \$1,5 млрд. (24%) доходов блокчейна в 2020 году и \$3,8 млрд. (19%) в 2030 году.

Оставшиеся доходы аккумулируются путем снижения транзакционных расходов и риска невыполнения обязательств на рынках капитала, а также за счет экономии на комиссионных и эксплуатационных расходах в сфере страхования прав собственности. В период с 2020 по 2030 гг. ожидается, что показатель совокупного среднегодового темпа роста (CAGR) для рынка технологии блокчейн составит 12,6%³.

Источник инфографики⁴.

4. МИР КРИПТОБИРЖ: РАСТУЩИЙ РЫНОК

“ Биржи предоставляют пользователям, желающим купить криптовалюту, информацию о динамике активов. В отрасли криптовалют биржевой сектор возник в первую очередь и остается самой крупной сферой и по количеству компаний, и по количеству сотрудников.

«Сравнительный мировой анализ криптовалют» за 2017 год от Центра альтернативных финансов Кембриджа

Биржи стали одними из первых поставщиков услуг в отрасли криптовалют, а первая биржа была основана в 2010 году в качестве проекта, позволяющего первым пользователям торговать Биткоином и таким образом определять рыночную стоимость.

В современном мире криптобиржи предоставляют услуги проведения сделок купли-продажи криптовалют и прочих цифровых активов за национальные валюты и другие криптовалюты и играют важную роль в криптовалютной экономике, предлагая маркетплейс для торговли, ликвидности и определения цен.

По данным статистических исследований:

- В криптобиржевом секторе задействовано наибольшее количество юридических лиц и трудоустроено больше всего людей. Более 52% небольших бирж и только 35% крупных бирж имеют соответствующую государственную лицензию.

Это строго конфиденциальный документ, предназначенный исключительно для его получателей. Ни одна из частей настоящего документа не подлежит копированию, распространению, воспроизведению или передачи любым третьим лицам.

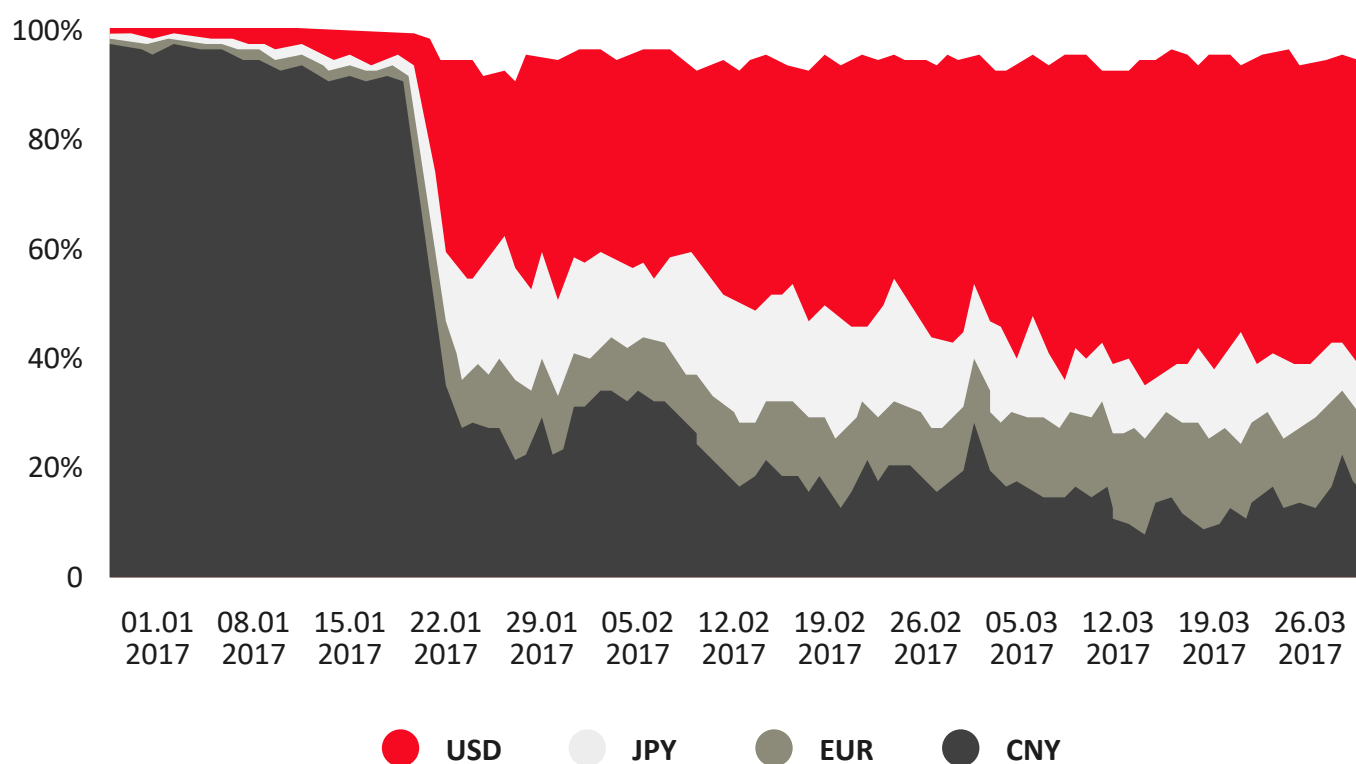
- В списках 73% небольших бирж котируются одна или две криптовалюты, а на 72% крупных бирж поддерживается торговля двумя и более криптовалютами: Биткоин поддерживается всеми биржами, далее следует Эфир (43%) и Литкоин (35%).
- Несколько крупных бирж и четыре национальные валюты (USD, EUR, JPY и CNY) преобладают в общем объеме международной торговли криптовалютой, которая при этом осуществляется в 42 разных национальных валютах.
- На 53% бирж поддерживаются национальные валюты, не являющиеся ни одной из пяти резервных валют мира (USD, CNY, EUR, GBP, JPY).
- Услуги/деятельность бирж подразделяются на три категории: биржевые книги заявок (регистры ордеров), брокерские услуги и торговые площадки, при этом 72% небольших бирж специализируются только на одном виде деятельности (брокерское обслуживание является самым распространенным), а такой же процент крупных бирж занимаются несколькими видами деятельности.
- 73% бирж обеспечивают безопасность хранения средств пользователей, а 23% позволяют пользователям контролировать ключи.

Несмотря на то, что в мировом объеме торговли криптовалютой преобладает четыре резервные валюты, также поддерживается торговля как минимум 40 другими национальными валютами. На биржевом рынке преобладает несколько бирж, которые несут ответственность за большую часть мирового объема торговли Биткоином, львиная доля которой осуществляется в нескольких международных валютах. Для сравнения, большинство бирж (преимущественно небольших) специализируются на локальных рынках, поддерживая местные валюты: на 53% всех бирж поддерживаются национальные валюты, не являющиеся ни одной из пяти резервных валют. Объем торгов на большинстве небольших бирж является несущественным по сравнению

с ведущими биржами, но такие биржи обслуживают локальные рынки и делают криптовалюты более доступными во многих странах.

Как показано на графике, составленном Bitcoinity, торговля фиатной валютой сохраняет нисходящую тенденцию, принимая во внимание нормативные ограничения со стороны Китая и торговлю в RNB.

ДОЛЯ ТОРГОВОГО ОБОРОТА ВТС-БИРЖИ В РАЗРЕЗЕ НАЦИОНАЛЬНОЙ ВАЛЮТЫ



Небольшие биржи специализируются преимущественно на одной торговой деятельности, а большинство крупных бирж выполняют несколько биржевых функций.

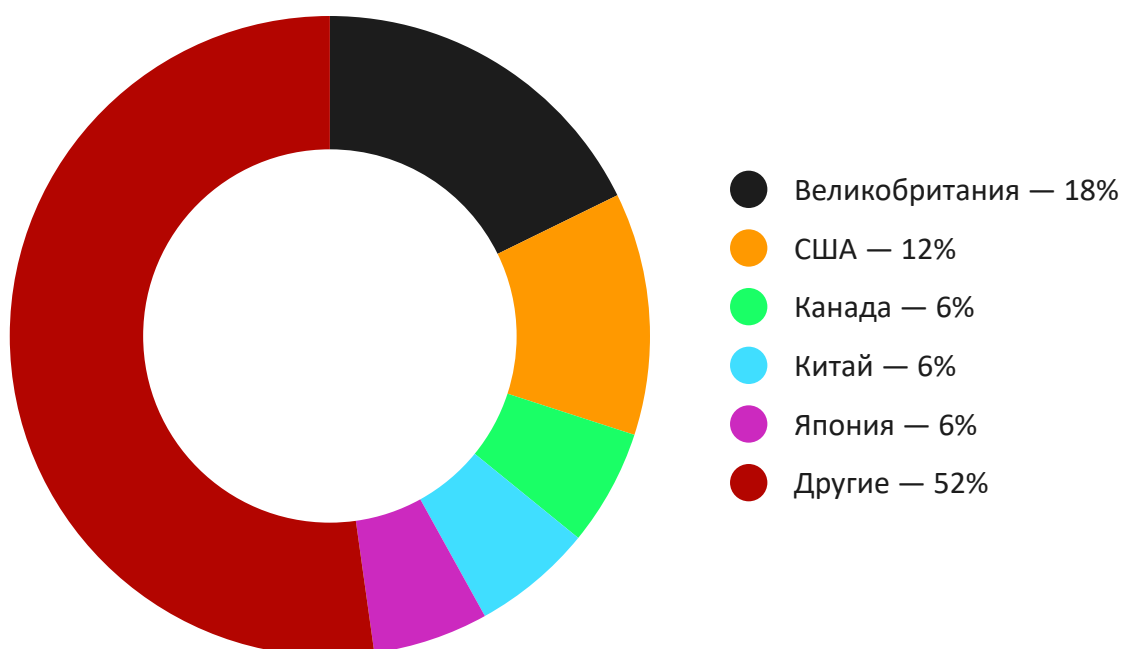
НЕБОЛЬШИЕ БИРЖИ



КРУПНЫЕ БИРЖИ



Европейский рынок является доминирующим, а с учетом ограничений со стороны Китая многие биржи, в том числе ведущая биржа в Азии — Binance — планируют переносить свою деятельность в Европу.



По результатам исследований в Кембридже, только 22% крупных бирж и 4% небольших бирж предлагают платформу, включающую регистр ордеров, торговую

площадку и брокерское обслуживание. Свыше 40% небольших бирж и только 17% крупных бирж специализируется на предоставлении P2P брокерских услуг. 15% небольших бирж предоставляют автономную торговую площадку, в то время как крупные биржи, как правило, совмещают эту деятельность с ведением регистра ордеров.

P2P-биржи все еще набирают популярности, но пока только 2 из 51 P2P-биржи предоставляют децентрализованный маркетплейс для обмена криптовалютами. Биткоин поддерживается всеми биржами, а Эфириум и Литкоин, к примеру, входит в листинг только 40% бирж. Только незначительное количество бирж создают рынки для обмена прочими криптовалютами.

Если на 39% бирж поддерживается исключительно Биткоин, в листинге 25% имеется две криптовалюты, то 36% всех организаций предоставляют возможность торговать тремя криптовалютами и больше.

Еще одно необычное наблюдение: на 72% крупных бирж поддерживается торговля двумя криптовалютами и больше, а в листинге 73% небольших бирж имеется только одна или две криптовалюты. 6% участников исследования также предоставляют производные инструменты от криптовалют (деривативы), а 16% предлагают маржинальную торговлю.

В последнее время в листингах бирж набирают популярности пост-ICO токены стандарта ERC-20. Те из них, которые предлагают инновационные решения на блокчейне и являются популярными среди инвесторов и потребителей, вероятней всего, войдут в листинг крупных бирж в то время, как остальные появятся на различных небольших платформах.

По результатам исследования в Кембридже, у небольших бирж могут возникнуть серьезные сложности с налаживанием или поддержанием взаимоотношений с банками, а у крупных бирж этот фактор риска находится под контролем. Небольшие биржи также гораздо больше обеспокоены мошенничеством, нежели крупные биржи, по той причине, что они чаще, чем крупные биржи, становятся целью мошеннических действий, или просто потому что мошенничество имеет более серьезные последствия для них в связи с ограниченным объемом операций и бюджета.

1: Очень низкий риск 2: Низкий риск 3: Средний риск 4: Высокий риск 5: Очень высокий риск

Самый низкий средний показатель

Самый высокий средний показатель

	СРЕДНЕВЗВЕ- ШЕННЫЙ ПОКАЗАТЕЛЬ	НЕБОЛЬШИЕ БИРЖИ	КРУПНЫЕ БИРЖИ
ИТ-безопасность/хакерство	3.70	3.93	3.17
Ухудшающиеся отношения с банками	3.45	3.79	2.67
Мошенничество	3.08	3.50	2.08
Регулирование (в целом)	3.08	2.89	3.50
Риск связанный с конкурентами/бизнес- моделью	2.88	3.00	2.58
Репутационный риск	2.88	2.93	2.75
Приведение в исполнение процедур противодействия легализации денег, полученных преступным путем / идентификации клиента (AML/KYC)	2.68	2.64	2.75
Недостаточный спрос на услуги	2.58	2.82	2.00
Отсутствие таланта	2.46	2.52	2.33

ФАКТОР УСПЕХА BINANCE

Биржа Binance, которая возникла на базе первичного размещения монет (ICO), быстро наращивает популярность благодаря внедрению более простого подхода к торговле и на сегодня является реальной альтернативой Bittrex и другим крупным биржам.

Несколько пунктов, которые, по опыту Binance, могут улучшить восприятие рынком:

- a. стремление биржи стать независимой от фиатных денег (устранение зависимости от торговли фиатными парами, списаний и зачислений в фиатной валюте), а также регулирующих аспектов, возникающих в связи с этим;
- b. предоставление трейдерам возможности оперативно открывать счета для торговли;
- c. использование собственных токенов (BNB) в целях уплаты операционных сборов со скидкой в 50% (что сделало ее одной из наиболее доступных бирж с точки зрения комиссионных);
- d. включение в листинг множества пост-ICO токенов стандарта ERC20 и валютных пар, которые демонстрируют блокчейн-инновации и применимость токенов;
- e. предоставление возможности проводить списания значительных сумм с различных коин-/токен-кошельков, а также быстрые зачисления на них.

Р2Р-БИРЖА С ФУНКЦИЕЙ БРОКЕРА — НОВЫЙ ТРЕНД

Только за последние недели марта 2018 года Localbitcoins и другие Р2Р-биржи стали свидетелями резких скачков в объемах торгов на разных рынках и прыжка мирового объема торгов до \$75 млн. за неделю. И канадский, и европейский рынки Р2Р достигли рекордных показателей объемов торговли.

Объем торгов BTC/IDR (индонезийские рупии) достиг рекордной отметки в \$580 млн. IDR за неделю в марте на бирже Localbitcoins, а Р2Р-торговля на вьетнамском рынке достигла второго по величине показателя за всю историю с приростом объема торгов до \$3,725 млрд. VND.

Объем торгов пары Биткоин/мексиканский песо также существенно возрос, достигнув рекордного показателя \$10,6 млн. MXN за неделю по состоянию на 3-е марта. Р2Р-рынок Биткоина Венесуэлы продолжил стремительный рост в 2018 году, установив новый рекорд по объему торгов свыше 1 триллиона VEF за неделю. Похожая динамика наблюдается по всему миру.

Р2Р-биржи имеют одно уникальное преимущество — люди заключают сделки с людьми. Благодаря этому факту достигается несравненная гибкость в децентрализованной торговой среде.

Возможность обсудить условия сделки напрямую между людьми, оценить и поделиться своим опытом торговли создает атмосферу наивысшей степени доверия и конкуренции. Именно по этой причине все больше трейдеров переходят на Р2Р-биржи брокерского типа.

Это строго конфиденциальный документ, предназначенный исключительно для его получателей. Ни одна из частей настоящего документа не подлежит копированию, распространению, воспроизведению или передачи любым третьим лицам.

По состоянию на текущий момент Localbitcoins и Plaxful занимают доминирующие позиции на рынках BTC P2P-бирж, но рынки требуют большего, чем только торговля BTC, особенно в условиях новой эры ICO 2.0 в связи с существованием множества других многообещающих криптовалют, составляющих большую часть пирога криптовалютных активов трейдеров и выравнивающихся объемов торгов на многих биржах. Рынок современных трейдеров требует еще больше гибкости и креативности от P2P-торговли, а также более глубокого социального взаимодействия между трейдерами и возможности хеджирования различных криптоактивов в отношении друг друга.

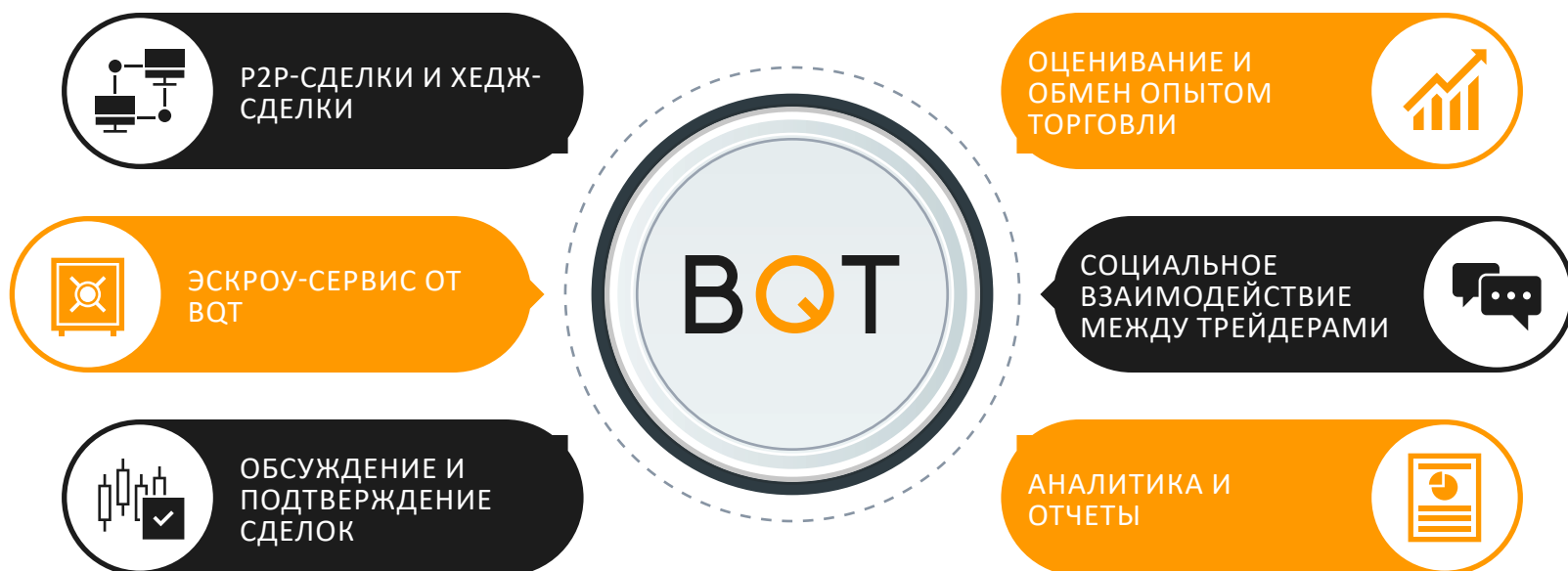
5. ПЛАТФОРМА VQT: P2P-БИРЖА С ИННОВАЦИОННЫМИ ВОЗМОЖНОСТЯМИ ХЕДЖИРОВАНИЯ

Пока многие блокчейн-эксперты пытаются найти пути объединения сферы КРИПТОВАЛЮТ и ФИАТНЫХ ДЕНЕГ, команда VQT верит в уменьшение зависимости от фиатных денег в целом. У каждого криптоактива есть своя ценность, которая может быть использована в качестве торгового инструмента для приобретения другого криптоактива. Мы уверены, что спрос на желаемое приобретение криптоактивов может быть удовлетворен путем предложения различных сумм криптоактивов, а условия сделок могут обсуждаться непосредственно между равноправными трейдерами.

Кроме того, мы считаем, что сейчас на рынке существует спрос на способность хеджировать криптоактивы на краткосрочный период для приобретения других криптоактивов. Несмотря на то, что в настоящей P2P-среде довольно сложно внедрить принципы и возможности маржинальной торговли, команда VQT разработала инновационный и еще более мощный инструмент для того, чтобы позволить трейдерам генерировать краткосрочные хедж-сделки.

Цель VQT — создать сообщество и культуру криптотрейдеров, использующих платформу, тем самым помогая сообществу и извлекая от этого выгоду.

На торговой платформе VQT участникам сообщества предоставляется безопасная, интерактивная и гибкая торговая P2P-среда и интуитивно понятный пользовательский интерфейс для управления различными типами транзакций, включающих множество криптоактивов.



Через платформу VQT трейдеры по всему миру могут обсуждать условия сделок с криптоактивами, взаимодействуя друг с другом и обмениваясь собственным опытом с другими участниками сообщества.

Для приумножения сумм различных криптоактивов VQT внедрила революционную систему хедж-сделок. В отличие от маржинальной торговли и торговли фьючерсами система хедж-сделок от VQT предоставляет трейдерам гибкий способ приобретения криптоактивов на краткосрочный период путем внесения на эскроу-счет криптоактивов, которые у них есть в наличии.

Например, Трейдер А (получатель хедж-суммы), у которого есть определенная сумма BTC может разместить предложение на P2P-бирже VQT, предоставляя свои BTC для зачисления на эскроу-счет VQT с добавлением премии в размере 20%, и пригласить

других трейдеров, у которых есть ETH, воспользоваться его BTC на эскроу-счете в качестве обеспечения на 30 дней, взамен позволяя ему пользоваться своими ETH в течение указанного срока.

Трейдер Б (поставщик хедж-суммы) может откликнуться на предложение и предложить свои условия, требуя, например повысить премию и/или сократить срок хедж-сделки.

Трейдер В (другой поставщик хедж-суммы) может откликнуться на предложение встречным предложением и обсудить более выгодные условия для получателя хедж-суммы.

Для упрощения математических расчетов приведем конкретный пример: Трейдер А предлагает заблокировать на эскроу-счете BQT 1 BTC (стоимостью \$10,000/USD по состоянию на момент выставления предложения) с премией в размере 20% (1,2 BTC / \$12,000) и приглашает других трейдеров перевести ему ETH стоимостью \$10,000 (20 ETH / стоимостью \$500 USD за 1 ETH на момент выставления предложения) на 30-дневный срок. Трейдер Б отвечает на предложение, указывая несколько иные условия, а именно требуя 1,25 BTC (премию в размере 25%) сроком на 20 дней, а Трейдер В отвечает, предлагая более выгодные условия, требуя только 1,22 BTC и соглашаясь на 30-дневный срок. Трейдер А соглашается на условия предложения от Трейдера В и инициирует блокирование средств на эскроу-счете BQT, получая 20 ETH от Трейдера В.

Средства на эскроу-счете надежно защищены компанией BQT, выступающей в качестве эскроу-агента, таким образом, пользователь В может не беспокоиться за сохранность своего залогового обеспечения.

Треjder В чувствует себя спокойно и находится в выгодном положении благодаря премии в размере 22%, которую он получит сразу же после заключения хедж-сделки. По окончании 30-дневного срока хедж-сделки Треjder А (получатель хедж-суммы) сможет либо перевести назад Треджеру В (поставщику хедж-суммы) 20 ETH с премией в размере 22% (24,4 ETH) или же разблокировать для него активы на эскроу-счете.

Треjder А сохраняет за собой первый вариант, поскольку он повысил стоимость для покрытия риска, добавив премию в размере 22%, чтобы инициировать хедж-сделку.

Но по окончании хедж-сделки Треjder А может получить существенную выгоду из-за значительного повышения стоимости одного из криптоактивов (BTC или ETH) и затребовать возврат того актива, который принесет ему большую прибыль. Например, если ETH удвоила стоимость до \$1000/ETH, Треjder А просто выбирает вариант разблокировать BTC на эскроу-счете с премией для Трейдера В, при этом оставляя себе \$20,000 ETH, таким образом получая значительную прибыль. Иными словами, если Поставщик хедж-суммы получает стопроцентную премию в первый день хедж-сделки, то Получатель хедж-суммы делает ставку на повышение стоимости одного из криптоактивов.

Этот революционный подход позволяет криптотрейдерам приумножать свои криптоактивы для приобретения значительного количества дополнительных криптоактивов, в которые они верят, без необходимости использования традиционной маржинальной торговли.

В выше приведенном примере может появиться Треjder Г, который ответит на то же самое предложение, но вместо ETH предложит свои XRP, TRX или любой другой криптоактив, кроме того, возможно, даже более выгодные условия с точки зрения

премии или периода хедж-сделки. Одним из преимуществ платформы BQT является возможность приумножать количество популярных и перспективных криптоактивов как получателям залогового обеспечения, так и поставщикам предложения хедж-сделки. В период запуска бета-версии BQT создаст перечень криптоактивов, которые были задействованы в сделках за последнее время, а также их пары по отношению к другим криптоактивам.

Важно отметить, что точно так же как Получатели хедж-сумм могут размещать на P2P-бирже BQT свои предложения по залоговому обеспечению, Поставщики хедж-сумм могут размещать изначальные предложения, приглашая Получателей хедж-сумм участвовать в сделках на их условиях. Например, Поставщик хедж-суммы Д может разместить предложение о предоставлении 100 XRP любому Получателю хедж-суммы, который пожелает разместить залоговое обеспечение в ETH на такую же сумму с премией в размере 20%, и также будет получать различные встречные предложения от многих трейдеров (Получателей хедж-сумм).

SOCIAL CRYPTO EXCHANGE

DASHBOARD
TRADE
HEDGING ▾
DEPOSIT
WITHDRAW
SETTINGS
MY ACCOUNT ▾

WALLET BALANCE

BTC	993.17000000
ETH	925.46891440
GNT	999.93130000
LTC	825.95200000
OMG	999.99738900
SALT	992.94000000
EOS	998.57700000
ETC	998.90000000
FUN	1000.09000000
GNO	999.99000000
BCH	998.00000000
CVC	1000.00000000
DASH	999.99000000
DCR	1000.00000000
DNT	997.00000000
ANT	996.96000000
REP	1000.00000000
BAT	1000.00000000
BQT	402.97110400

JOHN DOE

johndoe@mail.com

✔ EMAIL VERIFIED

7339128627 EDIT PROFILE

KYC

Status	Description
✔ Completed	Since your KYC verification is completed successfully. You are now eligible to trade for more than 0

GENERAL NOTIFICATION

Date and Time	Description
No Notification Available!	

LOGIN HISTORY

Date and Time	IP Address	Device	Status
07-05-2018 10:00	217.19.208.255	Firefox, Windows 10	Login
07-05-2018 09:50	217.19.208.255	Firefox, Windows 10	Login
02-05-2018 12:12	103.87.104.255	Firefox, Windows 7	Login
28-04-2018 11:18	103.87.104.255	Firefox, Windows 7	Login
27-04-2018 16:29	117.232.68.255	Firefox, Windows 7	Login
27-04-2018 16:15	103.87.104.255	Firefox, Windows 7	Login

HEDGING NOTIFICATION

Hedge Provided 1.00000000 EOS

02-05-2018 12:44 5 Days

bunvenit@mail.com

Status: Provider Approval Pending

Hedge Provided 1.00000000 BCH

02-05-2018 12:10 5 Days

bunvenit@mail.com

Status: Accepted

Hedge Provided 1.00000000 SALT

28-04-2018 11:24 4 Days

bunvenit@mail.com

Status: Accepted

© 2018 BQT, LTD

[About Us](#)
[Terms of Service](#)
[Privacy Policy](#)
[How it Works](#)
[Contact Us](#)
[News](#)
[FAQ](#)

Это строго конфиденциальный документ, предназначенный исключительно для его получателей. Ни одна из частей настоящего документа не подлежит копированию, распространению, воспроизведению или передачи любым третьим лицам.

SOCIAL CRYPTO
EXCHANGE

DASHBOARD
TRADE
HEDGING ▾
DEPOSIT
WITHDRAW
SETTINGS
MY ACCOUNT ▾

WALLET BALANCE

BTC	993.17000000
ETH	925.46891440
GNT	999.93130000
LTC	825.95200000
OMG	999.99738900
SALT	992.94000000
EOS	998.57700000
ETC	998.90000000
FUN	1000.09000000
GNO	999.99000000
BCH	998.00000000
CVC	1000.00000000
DASH	999.99000000
DCR	1000.00000000
DNT	997.00000000
ANT	996.96000000
REP	1000.00000000
BAT	1000.00000000
BQT	402.97110400

HEDGE PROVIDER

Cryptocoin

BTC — Bitcoin ▾

Amount

BTC

Total

BTC

Days

Select ▾

Premium, %

Total Amount of Hedged Coin

BTC

Hedge advert to be publish in

Select ▾

Fees

BQT

PUBLISH HEDGE ADVERT

HEDGE PROVIDER PUBLISH

Date and Time	Crypto	Amount	Premium	Days	Status	Chat
02-05-2018 12:44	EOS	1.00000000	1.00%	5 Days	Waiting for Reply / Cancel	Chat with Receiver
07-05-2018 11:23	BTC	1.00000000	1.00%	5 Days	Waiting for Receiver / Cancel	—

Show 10 entries
PREV 1 NEXT

HEDGE RECEIVER OFFER

Date and Time	Crypto	Escrow	Amount	Premium	Status	View
04-05-2018 10:20	ETH	LTC	1.00000000	1.00%	Online	Make offer
04-05-2018 09:53	LTC	SALT	1.00000000	1.00%	Online	Make offer
03-05-2018 18:51	EOS	SALT	1.00000000	1.00%	Online	Make offer

HEDGE PROVIDER HISTORY

Date and Time	Crypto	Amount	Premium	Days	Hedge Receiver	Deadline Ends	Escrow Amount from Receiver	Hedge Escrow Currency	Hedge status
No Hedge History Available!									

© 2018 BQT, LTD

[About Us](#)
[Terms of Service](#)
[Privacy Policy](#)
[How it Works](#)
[Contact Us](#)
[News](#)
[FAQ](#)

Это строго конфиденциальный документ, предназначенный исключительно для его получателей. Ни одна из частей настоящего документа не подлежит копированию, распространению, воспроизведению или передачи любым третьим лицам.

BQT SOCIAL CRYPTO EXCHANGE

[DASHBOARD](#)
[TRADE](#)
[HEDGING ▾](#)
[DEPOSIT](#)
[WITHDRAW](#)
[SETTINGS](#)
[MY ACCOUNT ▾](#)

WALLET BALANCE

BTC	993.17000000
ETH	925.46891440
GNT	999.93130000
LTC	825.95200000
OMG	999.99738900
SALT	992.94000000
EOS	998.57700000
ETC	998.90000000
FUN	1000.09000000
GNO	999.99000000
BCH	998.00000000
CVC	1000.00000000
DASH	999.99000000
DCR	1000.00000000
DNT	997.00000000
ANT	996.96000000
REP	1000.00000000
BAT	1000.00000000
BQT	402.97110400

HEDGE RECEIVER

Select currency to be hedge from provider

Select ▾

Estimated hedge premium expecting from provider, %

Days

Select ▾

Equivalent Rate

Estimated hedge fees

BQT

Hedge Amount

BTC

Cryptocoin for hedge

Select ▾

Available balance: 0.0000000000

Hedge advert to be publish in

Select ▾

Estimated hedge amount

Estimated total hedge amount

PUBLISH HEDGE RECIEVE ADVERT

HEDGE RECEIVE PUBLISH

Date and Time	Crypto	Hedge	Amount	Premium	Status	Chat
No Hedge History Available!						

HEDGE RECEIVER OFFER

Date and Time	Crypto	Amount	Premium	Days	Hedge Provider	Status	View
No Hedge Receiver History Available!							

HEDGE RECEIVER HISTORY

Date and Time	Release	Crypto	Amount	Premium	Total	Days	Hedge Provider	Deadline Ends	Escrow Amount from Receiver	Hedge Escrow Currency	Hedge status
26-04-2018 14:09	—	BTC	1.00000000	1.00%	1.01	4 Days	bunvenit@gmail.com	26 Days 30-04-2018 14:17	14.1602	ETH	Completed
26-04-2018 11:34	—	BTC	1.00000000	1.00%	1.01	0 Days	bunvenit@gmail.com	0 Days 26-04-2018 11:59	14.1905	ETH	Processing

© 2018 BQT, LTD

[About Us](#)
[Terms of Service](#)
[Privacy Policy](#)
[How it Works](#)
[Contact Us](#)
[News](#)
[FAQ](#)

Это строго конфиденциальный документ, предназначенный исключительно для его получателей. Ни одна из частей настоящего документа не подлежит копированию, распространению, воспроизведению или передачи любым третьим лицам.

SOCIAL CRYPTO
EXCHANGE

[DASHBOARD](#)
[TRADE](#)
[HEDGING ▾](#)
[DEPOSIT](#)
[WITHDRAW](#)
[SETTINGS](#)
[MY ACCOUNT ▾](#)

WALLET BALANCE

BTC	993.17000000
ETH	925.46891440
GNT	999.93130000
LTC	825.95200000
OMG	999.99738900
SALT	992.94000000
EOS	998.57700000
ETC	998.90000000
FUN	1000.09000000
GNO	999.99000000
BCH	998.00000000
CVC	1000.00000000
DASH	999.99000000
DCR	1000.00000000
DNT	997.00000000
ANT	996.96000000
REP	1000.00000000
BAT	1000.00000000
BQT	402.97110400

MY TRADE HISTORY

Date and Time	Type	Trade Pair	Order Type	Amount	Price	Fee	Total	Status
2018-05-07 11:26:06	Buy	ETH / BTC	active	7.00000000	0.0607	0.0004249	0.4253249	Pending
2018-05-07 11:01:52	Buy	ETH / BTC	active	1.00000000	0.0607	6.07E-5	0.0607607	Pending
2018-04-26 20:19:59	Buy	ETH / BTC	partially	1.00000000	10	0.01	10.01	Partially
2018-03-15 17:10:10	Buy	ETH / BTC	filled	1.00000000	10	0.01	10.01	Filled
2018-02-22 13:09:54	Sell	ETH / BTC	filled	0.10000000	10	0.001	0.999	Filled
2018-02-22 13:00:48	Buy	ETH / BTC	filled	0.10000000	5	0.0005	0.5005	Filled
2018-02-03 09:23:41	Buy	ETH / BTC	filled	1.00000000	0.0607	6.07E-5	0.0607607	Filled
2018-02-03 09:21:15	Sell	ETH / BTC	filled	1.00000000	10	0.01	9.99	Filled
2018-02-03 08:36:50	Buy	ETH / BTC	filled	1.00000000	20	0	20.02	Filled
2018-02-03 08:34:10	Buy	ETH / BTC	filled	1.00000000	10	0	10.01	Filled

Show entries
PREV NEXT

© 2018 BQT, LTD

[About Us](#)
[Terms of Service](#)
[Privacy Policy](#)
[How it Works](#)
[Contact Us](#)
[News](#)
[FAQ](#)

Это строго конфиденциальный документ, предназначенный исключительно для его получателей. Ни одна из частей настоящего документа не подлежит копированию, распространению, воспроизведению или передачи любым третьим лицам.

6. ПОТОК ОПЕРАЦИЙ В СИСТЕМЕ ВQT

В P2P-платформе ВQT используются надежные децентрализованные преимущества технологии Блокчейн, благодаря которым Трейдерам по всему миру предоставляется гибкий набор функциональных возможностей.

Каждый модуль и база данных программируются с использованием различных методов шифрования для обеспечения конфиденциальности и защиты трейдеров. Конфигурация 2FA — обязательный параметр для профиля каждого трейдера.



7. ПЕРВИЧНОЕ РАЗМЕЩЕНИЕ МОНЕТ ВQТХ (ICO)

ВQТ запускает кампанию первичного размещения монет (ICO) в июле 2018 года, выпуская 200 000 000 ERC20 токенов (ВQТХ), которые будут созданы по окончании ICO.

ВQТ будет взимать операционный сбор в размере 1% за мгновенные сделки и комиссию за ведение эскроу-счета в размере 3% за хедж-сделки. Все комиссионные и сборы выплачиваются **ИСКЛЮЧИТЕЛЬНО** в ВQТХ-токенах с целью обеспечения ликвидности и полезности токенов. Кроме того, ВQТХ-токены могут использоваться в качестве залогового обеспечения на эскроу-счете для определенных сделок или добавляться в качестве дополнительного обеспечения.

50% от всех сборов будут распределяться каждый квартал в течение первых трех лет осуществления биржевых операций в следующих пропорциях:

- 20% — первоначальным держателям токенов, выпущенных при ICO;
- 15% — ведущим трейдерам;
- 15% — реферальным аффилированным партнерам.

А. СТРУКТУРА BQTX-ТОКЕНОВ

200 000 000 BQTX-ТОКЕНОВ *

1 BQTX = 0,28\$

* Allocated for ICO and Private Sale. Company will burn unsold tokens and use 30% of its exchange fees on buy-back program to quarterly acquire BQTX tokens from listed exchanges and burn those re-purchased tokens.

I. ДЛЯ УЧАСТНИКОВ

Используя потенциал сообщества BQT, пользователи смогут получить быстрый доступ к инструментам и криптовалюте, которые помогут удовлетворять потребности повседневной жизни. Они смогут брать и предоставлять займы, откладывать сбережения и оплачивать товары и услуги под надежной защитой технологии блокчейн.

Кроме того, доступ к маркетплейсу позволит участникам покупать товары и услуги, размещенные его партнерами и другими участниками.

В течение подготовительного периода/периода пред-ICO всем инвесторам будут предоставлены BQTX-токены для того, чтобы они поделились этой возможностью со своими друзьями в социальных сетях.

II. ДЛЯ ПАРТНЕРОВ/ДЕРЖАТЕЛЕЙ BQTX-КОИНОВ

ICO BQT будет проводиться на блокчейне платформы Эфириум и привлечет профильных партнеров к распределению цифровых активов через свою криптовалюту вместо использования дорогостоящего традиционного IPO. BQT предоставит участникам своего сообщества в лице предпринимателей, стартапов и других бизнесов интерфейсы прикладного программирования (API), что позволит им продавать свои товары и услуги, используя свою технологию для дальнейшего стимулирования роста криптоэкономики.

Блокчейн-API на Эфириуме позволяют любому без особых усилий быстро адаптировать свои услуги и получать доступ к неохваченной аудитории из участников сообщества BQT и не только.

III. БОНУСЫ

BQTX-токены будут распределяться по модели приоритетов в соответствии с вайтлистингом. Процесс вайтлистинга для ICO стартует после частной институциональной продажи.

ПРЕД-ICO: BQTX-токены будут распределяться по модели приоритетов в соответствии с вайтлистингом. Процесс вайтлистинга для пред-ICO займет 2 недели, после чего токены будут выставлены на продажу в течение первого дня продажи по пред-ICO для регистрации физических/юридических лиц, которые были утверждены в процессе вайтлистинга.

ICO: BQTX-токены будут распределяться по модели приоритетов в соответствии с вайтлистингом. Процесс вайтлистинга для ICO займет 6-8 недель, после чего токены будут выставлены на продажу в течение первых 1-3 дней продажи по ICO для регистрации физических/юридических лиц, которые были утверждены в процессе вайтлистинга.

Бонусы будут насчитываться в зависимости от дня регистрации в вайтлистинге, общего количества проданных токенов и суммы инвестиций. Ниже приводим условия и структуру бонусов по ICO:

	ТОКЕНЫ	БОНУСЫ
Пред-ICO	10 000 000	40% + бонус за объем
ICO	100 000 000	Бонус за количество проданных токенов, бонус за время участия в краудсейле, бонус за объем

БОНУС ЗА КОЛИЧЕСТВО ПРОДАННЫХ ТОКЕНОВ (ICO)	БОНУС ЗА ВРЕМЯ УЧАСТИЯ В КРАУДСЕЙЛЕ (ICO)	БОНУС ЗА ОБЪЕМ (ПРЕД-ICO И ICO)
Менее 10 млн. токенов — 30%	20 дней — 10%	1 000–5 000 токенов — 5%
10–20 млн. токенов — 25%	21–40 дней — 8%	5 001–10 000 токенов — 7,5%
20–30 млн. токенов — 20%	41–60 дней — 6%	10 001–15 000 токенов — 10%
30–40 млн. токенов — 15%	61–80 дней — 4%	15 001–20 000 токенов — 12,5%
40–50 млн. токенов — 10%	80+ дней — 2%	20 001+ токенов — 15%
50 млн.+ токенов — 5%		

В. РАСПРЕДЕЛЕНИЕ ТОКЕНОВ

В связи с ожиданием высокого спроса и необходимостью расширения капитала Компания заморозит большую часть токенов (600 000), и разблокированию будет подлежать только до 10% активов в год в целях расширения компании, запуска маркетинговых кампаний и программ лояльности для поддержания ликвидности токенов.

РАСПРЕДЕЛЕНИЕ VQTX-ТОКЕНОВ В ПЕРИОД ПОСТ-ИСО (ЗА ИСКЛЮЧЕНИЕМ ЗАМОРОЖЕННЫХ ТОКЕНОВ)



Руководство и основатели компании резервируют 20% токенов на 3-летний период в соответствии с положениями о запрете на перепродажу.

Компания зарезервирует 28% токенов только в случае возникновения необходимости в дополнительном расширении капитала в течение первого года осуществления деятельности. В противном случае эти неиспользованные токены будут заморожены. 2% токенов будут выделены советникам и на реализацию программ поощрения пользователей (баунти-программ).

С. ИСПОЛЬЗОВАНИЕ СРЕДСТВ

Большая часть доходов от продаж будет направлена на осуществление маркетинговой деятельности и расширение, а 20% доходов будут выделены на завершение тестирования и выпуск бета-версии и последующих версий технологии ВQТ. Все ICO-инвесторы краудсейла получают первые приглашения на запуск закрытой бета-версии до публичного запуска бета-версии на рынок.



8. ДОРОЖНАЯ КАРТА

МАР 17		МАЙ 17		ИЮН 17		ИЮЛ 17	
Анализ рыночной конъюнктуры		Экономическая оценка целесообразности		Дизайн прототипа		Настройка среды разработки Начало внедрения существующих модулей системы в блокчейн-среду	
АВГ 17		СЕН 17		ОКТ 17		НОЯ 17	
Начало разработки P2P-биржи BQT		Фаза I: Тестирование модулей и контроль качества		Завершение разработки P2P-биржи BQT		Начало разработки мобильного приложения Начало фазы II: Разработка проекта	
АВГ 18		СЕН 18		ДЕК 18		ЯНВ 19	
Завершение фазы II: Разработка проекта Начало фазы III: Разработка проекта Пред-ICO / Вайтлистинг		Начало ICO / Вайтлистинг BQT Hedge Exchange Closed Beta Release		Завершение ICO / Вайтлистинг Завершение фазы III: Разработка проекта Инициирование процедур биржевого листинга		Тестирование системы BQT, контроль качества	
ФЕВ-МАР 19		АПР 19		ИЮН 19		АВГ 19	
BQT Hedge Exchange Closed Beta Enhancements and System development		BQT Hedge Exchange Beta Release Начало маркетинговой кампании по расширению в Европе, Африке и на Ближнем Востоке		BQT Hedge Exchange v. 2.0 Release		Завершение маркетинговой кампании по расширению в Европе, Африке и на Ближнем Востоке	
СЕН-ДЕК 19		ЯНВ-МАЙ 20					
Маркетинговая кампания по расширению в странах азиатско-тихоокеанского региона		Маркетинговая кампания по расширению в странах Северной Америки / Испании и Португалии / Латинской Америки					

Это строго конфиденциальный документ, предназначенный исключительно для его получателей. Ни одна из частей настоящего документа не подлежит копированию, распространению, воспроизведению или передачи любым третьим лицам.

9. КОМАНДА И СТРАТЕГИЧЕСКИЕ СОВЕТНИКИ

ЭДВАРД В. МАНДЕЛЬ

Генеральный директор

<https://www.linkedin.com/in/edward-w-mandel-760185/>

КИРИЛЛ ОВС

Главный визиолог

<https://www.linkedin.com/in/kirill-ovs-b3910a162/>

КОНСТАНТИНОС КАСТАНА

Операционный директор и директор по маркетингу — Европа,
Ближний Восток и Африка

<https://www.linkedin.com/in/konstantinos-kastana-80a837131/>

ВЯЧЕСЛАВ МИРГОРОДСКИЙ

Технический директор

<https://www.linkedin.com/in/slava-mirgorodsky/>

ТИМ ЧЕН

Директор по маркетингу, Азиатско-Тихоокеанский регион

<https://www.linkedin.com/in/tim-chen-9b0441149/>

Д-Р БИНГ ДЕНГ, КАНДИДАТ НАУК

Главный стратег

<https://www.linkedin.com/in/bing-d-03aa204/>

MALCOLM TAN

Investment Relations Executive

<https://www.linkedin.com/in/malcolmtan/>

ВИКТОР ДЖЕЙКОБС

Директор по развитию бизнеса

<https://www.linkedin.com/in/victor-jacobs-069b32162/>

БЕЛ Р. ЛИ

Директор по управлению рисками, связи с общественностью и СМИ

<https://www.linkedin.com/in/bel-r-li-b8209764>

КАРЕН ХУ

Отношения с клиентами, Азиатско-Тихоокеанский регион

<https://www.linkedin.com/in/karen-hu-127882165/>

МАЙКЛ МА

Директор по продажам и маркетингу, Азиатско-Тихоокеанский регион

<https://www.linkedin.com/in/michael-ma-39a803165/>

АНДРЕАС ИОАННУ

Директор по правовым вопросам

<https://www.linkedin.com/in/andreas-ioannou-aa3585a8/>

МАРИО ХАРАЛАМБИДИС

Корпоративное структурирование и бухгалтерский учет

<https://www.linkedin.com/in/marioscharalambides/>

ПУИ ЧИ ВОНГ

Инвестиционный банкинг, развитие бизнеса в странах Азиатско-Тихоокеанского региона

<https://www.linkedin.com/in/pui-chi-wong-857160162/>

ЭВАН БЕРГЕР

Международная правовая стратегия и венчурное финансирование

<https://www.linkedin.com/in/evanberger100/>

ДЖОВАННИ КАСАГРАНДЕ

Strategic Advisor – Marketing

<https://www.linkedin.com/in/giovanni-casagrande-crypto/>

ДЖАКОМО АРКАРО

Strategic Advisor – Marketing

<https://www.linkedin.com/in/giacomo-arcaro-crypto/>

АНДРЕЙ НЕЧЕСОВ

Блокчейн-разработчик, ученый

<https://www.linkedin.com/in/nechesov/>

НИК ВЕРО

Специалист по вопросам стратегии продаж и маркетинга

<https://www.linkedin.com/in/nick-vero-67820ab5/>

ГЕРМАН ТАНОВ

Рыночный стратег

<https://www.linkedin.com/in/germanceo/>

МАКСИМ ГАРБУЗОВ

Комьюнити-менеджер. Специалист по маркетингу в социальных сетях.

<https://www.linkedin.com/in/maxim-garbuzov-110361164/>

РОМАН МИРОШНИЧЕНКО

Специалист по стратегиям цифрового маркетинга. Менеджер по проектам.

<https://www.linkedin.com/in/ibgceo/>

АРТУРАС СВИРСКИС

Стратегический советник — Маркетинг

<https://www.linkedin.com/in/arturassvirskis/>

SALINA BO

Strategic Advisor – Compliance

<https://www.linkedin.com/in/salina-b-281661167/>

МИШЕЛЬ Л. СТЕЙНГАРД

Стратегический советник — Партнерский маркетинг

<https://www.linkedin.com/in/michellesteingard/>

ЧИ ЛЕ

Стратегический советник — Связи с общественностью и маркетинг, Юго-Восточная Азия

<https://www.linkedin.com/in/chi-le-50aa99153/>

ЛЮДМИЛА ЕРУХОВА

Стратегический советник — аналитик в области финансовых технологий

<https://www.linkedin.com/in/liudmila-erukhova-60259554/>

ДЖОН ЗАНОТТИ

Стратегический советник — Развитие бизнеса

<https://www.linkedin.com/in/john-zanotti-ba3254163/>

Д-Р ПАВЕЛ БОНДАРЕВ, КАНДИДАТ НАУК

Стратегический советник — Разработка ИИ

<https://www.linkedin.com/in/pbondarev/>

THANG BUI

Strategic Advisor — Blockchain Developer, South Asia

<https://www.linkedin.com/in/thang-bui-027961165/>

10. ПРАВОВАЯ ОГОВОРКА

1. Все материалы, идеи и концепции являются собственностью VQT, LTD и защищены авторским правом и другими законодательными актами отрасли.
2. Настоящий информационный буклет, веб-сайты VQT и любые другие материалы, являющиеся результатом деятельности компании VQT и ее сотрудников, не составляют ни коммерческого предложения, ни предложения к участию, ни проспекта эмиссии.
3. VQT освобождается от любой прямой или косвенной ответственности в соответствии с законодательством.
4. VQTX-токены не рассматриваются в качестве ценных бумаг ни в одной юрисдикции.
5. VQTX-токен относится к категории «служебных токенов» (utility token).
6. Читатель предупрежден о необходимости изучить и проанализировать основные компоненты технологии блокчейн, а также ознакомиться с операционной структурой блокчейна, кошельками и важностью защиты личных ключей.
7. Читатель предупрежден о том, что любые технологии, в том числе системы на базе блокчейн, никогда не могут быть полностью защищены настолько, чтобы исключить вероятность возникновения различных хакерских атак.
8. Читатель предупрежден о рисках, присущих криптоотрасли, и о вероятности понесения значительных убытков.

9. Читатель предупрежден о том, что настоящий информационный буклет и любые другие материалы, предоставленные ВQТ, не являются обещанием получения прибыли.
10. Каждому инвестору краудфандинга ВQТ необходимо пройти обширную процедуру вайтлистинга с целью проверки его соответствия требованиям.
11. Граждане и/или резиденты Соединенных Штатов Америки, Сингапура и Китая не смогут получить подтверждения для допуска к участию в краудфандинге ВQТ.
12. Географические ограничения не применяются в отношении программ поощрения пользователей и маркетинговых реферальных программ.

11. ИСТОЧНИКИ

1. Coin Market Cap, “Cryptocurrency Market Capitalizations” from <https://coinmarketcap.com/charts/> accessed on March 31, 2018
2. Dr. Garrick Hileman & Michel Rauchs, 2017, Cambridge Centre for Alternative Finance “Global Cryptocurrency Benchmarking Study” from https://www.jbs.cam.ac.uk/fileadmin/user_upload/research/centres/alternative-finance/downloads/2017-global-cryptocurrency-benchmarking-study.pdf
3. Autonomous Next, “2030 Projection of Blockchain Technology Market” from <https://next.autonomous.com/insights/2030-projection-of-blockchain-technology-market>
4. Alan Morrison and Subhankar Sinha, PWC, “A primer on blockchain (infographic)” from <http://usblogs.pwc.com/emerging-technology/a-primer-on-blockchain-infographic/>
5. Cambridge Center of Alternative Finance, “Global Cryptocurrency Benchmarking Study” from <http://jbs.cam.ac.uk>